



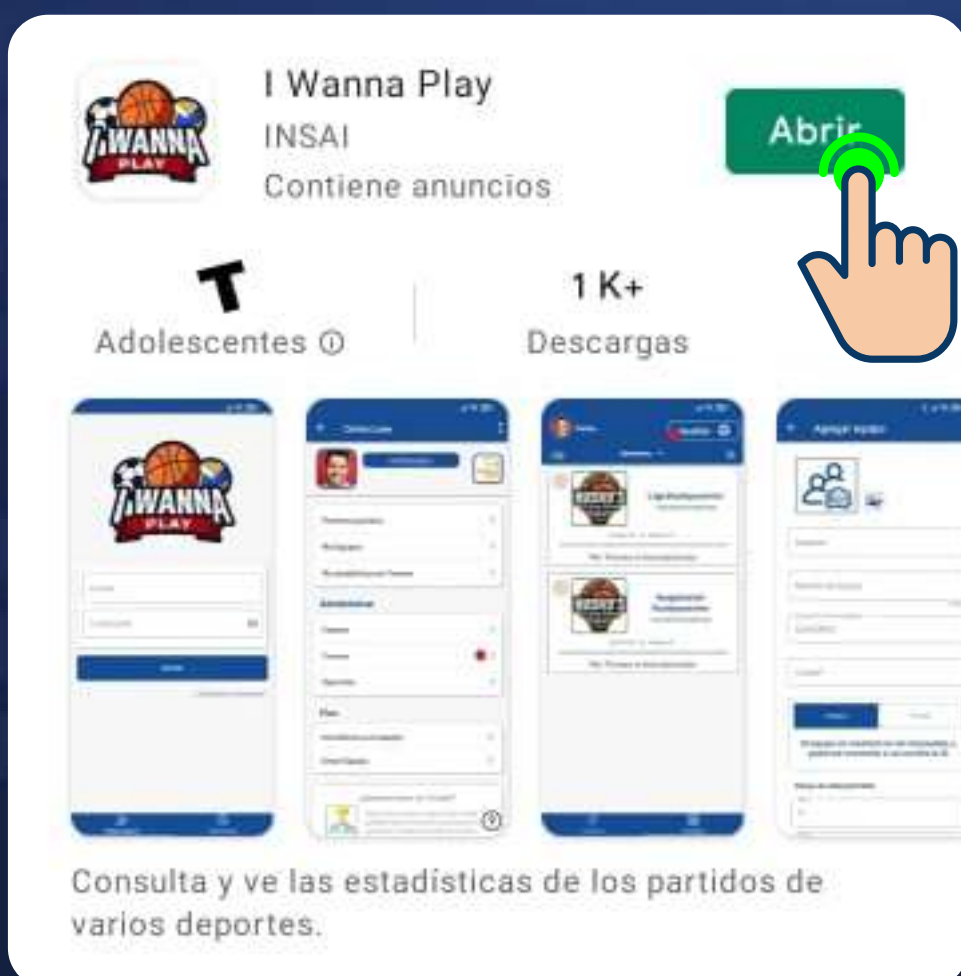

REGISTRO



¡BIENVENIDO!

Ahora podras llevar tus torneos y equipos deportivos a donde quieras.

1 Instala la App I WANNA PLAY.



Una vez
descargada
**INGRESA
EN ELLA.**

¡COMENCEMOS!

En la pantalla de inicio, dirígete a la sección de **REGISTRARSE** para crear tu usuario.



Iniciar

[¿Olvidaste tu contraseña?](#)



Inicia sesión



Regístrate



2 Regístrate para **CREAR TU USUARIO.**

Captura tu Email y nueva contraseña.



¡Bienvenido! Para poder acceder a la plataforma es necesario que rellenes este formulario.



Continuar



Inicia sesion



Regístrate

3 Asigna tu imagen DE PERFIL.

Imagen de perfil




Continuar

Utilizando la cámara o seleccionando una fotografía de tu carrete.

IMPORTANTE:

Foto actual y con rostro descubierto.

Imagen de perfil



Continuar

4 Activa tu CUENTA.

Se enviará por correo electrónico un **link** para activar tu cuenta.



Para continuar es necesario activar la cuenta

Se ha enviado un correo electrónico con el link para poder hacer la activación.

Reenviar correo



Aceptar

Iniciar

¿Olvidaste tu contraseña?



Inicia sesion



Regístrate

5 Revisa tu **CORREO.**

En tu bandeja de entrada tendrás un correo como el siguiente:



Al abrirlo te aparecerá el link para verificar la cuenta:



6 “Tu cuenta ha **SIDO ACTIVADA**”.

¡LISTO!

Cuenta activada exitosamente



www.iwannaplay.net/Verificaci...



**Activa tu
cuenta
IWannaPlay**

**Tu cuenta esta
activada. Disfruta
jugando sanamente.**

7 Inicia tu **SESIÓN.**

Inicia sesión con tu Email y contraseña con la que te registraste.



Iniciar



[¿Olvidaste tu contraseña?](#)



Inicia sesion



Registrate

8 Edita tu **PERFIL.**

En la pantalla de inicio te dirigirás a **GESTIÓN** para editar tu perfil.



Gestión



ACADEMIA DE VOLEIBOL

Inscríbete a nuestra academia de voleibol, inscripciones abiertas, inicio 12 de Julio
Horarios de 19:00 a 20:30 horas, de Lunes a Viernes (3 Veces por semana)

Visitar >>



24/06/2021

TORNEO NACIONAL INDEPENDENCIA

Torneo Nacional Independencia de Maxi Baloncesto Del 16 al 19 de septiembre, Inscríbete Ya! En la pestaña de torneos en Queretaro

Visitar >>



Noticias



Torneos

Selecciona del menú desplegable la opción **EDITAR PERFIL**.




9 Ingresa TU CURP.

En la pantalla de inicio te dirigirás a **GESTIÓN** para editar tu perfil.

IMPORTANTE: Verifica que tus datos sean correctos.

← Perfil Contraseña



MODIFICAR

Email


ejemplo@outlook.com

EJP892106MQNTNR03

Consulta tu CURP aquí

Soy extranjero

Validar



¡VALIDAR!

10 Completa TU PERFIL.

Al validar tu CURP automáticamente se genera tu perfil con tus datos y secciones en donde tendrás que ingresar tu información.

IMPORTANTE: Verifica que tus datos sean correctos y llena los datos que se solicitan.

The image shows a mobile application interface for a user profile. The page is titled 'Perfil' and has a 'Contraseña' link in the top right. At the top, there is a profile picture placeholder with a 'MODIFICAR' button below it. The main form contains the following fields and values:

- Email: ejemplo@outlook.com
- CURP: EJP892106MQNTNR03 (with a 'Remover' button)
- Link: Consulta tu CURP aqui
- Nombre: Ejemplo
- Apellido: Juárez Pérez
- Fecha de nacimiento: 21/06/1989
- Genero: Masculino
- Peso: 0 kg
- Altura: 0.00 m
- Numero de telefono: (empty field)

At the bottom of the form is an 'Actualizar' button. A hand icon is shown clicking this button. Two yellow annotations are present: 'RELLENO ATOMÁTICO' on the left, pointing to the email, CURP, and name fields; and 'CAPTURA' on the right, pointing to the height and weight fields.

¡ACTUALIZAR!

¡LISTO!

Ahora puedes disfrutar de todas las funciones que tenemos para ti.



¡PRÁCTICA!

¡JUEGA!

¡DIVIÉRTETE!



www.huskyscenter.com